

Sabiedrība ar ierobežotu atbildību  
**„ALŪKSNES SLIMNĪCA”**

**GADA PĀRSKATS**  
**par 2020. gadu**

---

S A T U R S	lpp.
Informācija par sabiedrību.....	3
Vadības ziņojums .....	4
Finanšu pārskats:	
Bilance. ....	6
Peļņas vai zaudējumu aprēķins .....	7
Finanšu pārskata pielikums .....	8 - 14
Neatkarīgu revidentu ziņojums .....	15 – 16
Dalībnieku sapulces protokols .....	17

## INFORMĀCIJA PAR SABIEDRĪBU

Uzņēmuma nosaukums	SIA „ALŪKSNES SLIMNĪCA”
Uzņēmuma juridiskais statuss	Sabiedrība ar ierobežotu atbildību
Uzņēmējdarbības veidi	Slimnīcu darbība
NACE 2 kodi:	8610
Reģistra Nr., datums	Nr. 40003252612 1995. gada 12.aprīlī
Reģistrācijas datums Komercreģistrā	2004.gada 26.novembrī
Adrese (juridiskā)	Pils iela 1, Alūksne, LV-4301 tālr. 64307141
Pasta adrese	Pils iela 1, Alūksne, LV-4301
Valde:	Maruta Kauliņa Valdis Skulte Leonīds Perevertailo
Pārskata gads:	01.01.2020.-31.12.2020.
Galvenā grāmatvede	Anita Roga
Vidējais darbinieku skaits	155 cilvēki
Zvērināts revidents	Gunta Siliņa Zvērināta revidente, sertifikāta Nr. 50 SIA „REKO”, Licences Nr.47

## Vadības ziņojums

### Finansiālo rezultātu rādītāji.

Sabiedrības darbība 2020.gadā bija samēra veiksmīga, jo pārskata gads noslēgts ar peļņu.

SIA “Alūksnes slimnīca” – turpmāk tekstā Sabiedrība 2020.gadā stacionārā ārstēti 2279 (salīdzinoši ar 2019.gadu -458) pacienti, t.sk. 237 bērni vecumā līdz 18 gadiem un pieaugušie - 2042 pacienti.

Ambulatorā daļā sniegtas 12266 ārstu konsultācijas, veikti 55581 laboratoriskie, 579 endoskopiskie, 3864 funkcionālās diagnostikas izmeklējumi, veiktas 749 operācijas, 2424 skaitļotājtomogrāfa izmeklējumi, 4428 rengendiagnostikas un 4934 ultraskaņas izmeklējumi, veiktas 2897 fizikālās terapijas, 3084 ārstnieciskās vingrošanas un 750 masāžas darbības.

Sabiedrība sniedz medicīniskos maksas pakalpojumus atbilstoši apstiprinātam maksas pakalpojumu cenrādim.

Sabiedrībā vidējais nodarbināto skaits 2020.gada mēnesī ir 155 strādājošie, no tiem - 45 ārsti, 48 vidējais medicīniskais personāls, 37 jaunākais medicīniskais personāls, un 25 pārējais personāls.

2020.gadā Sabiedrība galveno uzmanību veltīja tālākai slimnīcas darbībai līdzšinējā statusā, medicīnas iekārtu atjaunošanai izlietoti līdzekļi gan projekta ietvaros, gan pašu par kopējo summu EUR 221609. Sabiedrības lielākās izmaksas ir personāla darba algas un algas nodokļi, kā arī medikamentu, medicīnas preču un iekārtu iegāde un uzturēšana.

### Pētniecības darbi un attīstības pasākumi. Nav

**Sabiedrības savu akciju vai daļu kopsummu un kustību.** Sabiedrības pamatkapitāls ir veidots no Alūksnes novada domes un Apes novada domes ieguldījuma, sadalās 1 472 966 daļās, vienas daļas vērtība ir 1.00 EUR. Alūksnes novadam 81.92% jeb 1 206 637 daļas un Apes novadam 18.08%, jeb 266 329 daļas.

### Sabiedrības filiāles un pārstāvniecības ārvalstīs. Nav

### Nākotnes izredzes un turpmākā attīstība.

Sabiedrībai ir noslēgts līgums ar Nacionālo veselības dienestu par piešķirto valsts finansējumu stacionāro un ambulatoro veselības aprūpes pakalpojumu sniegšanu. Sabiedrība nodarbojas ar jaunu ārstniecības personu - ārstu piesaistīšanas pasākumiem. Tiek realizēts projekts veselības pieejamības nodrošināšanai programmā SAM 9.3.2. 3.kārtā.

### Darbības turpināšanas princips.

2020.gadā, Latvijas Republikā un daudzās citās valstīs ir stājušies spēkā ar koronavīrusa izplatību saistīti ierobežojumi, kas ievērojami samazina ekonomikas attīstību valstī un pasaulē. Nav paredzams, kā situācija varētu attīstīties nākotnē, un līdz ar to, pastāv ekonomikas attīstības nenoteiktība. Sabiedrības vadība nepārtraukti izvērtē situāciju. Pašlaik Sabiedrība saņem finansējumu līguma ietvaros un sniedz pakalpojumus. Sabiedrības vadība uzskata, ka Sabiedrība spēs pārvarēt ārkārtas situāciju ar sekojošu kompensējošo pasākumu palīdzību: individuālo aizsardzības līdzekļu kompensācija; Covid seku likvidēšanai iesaistītā personāla papildus apmaksā, virsstundu darbs, Covid transporta izmaksas. Tomēr šis secinājums balstās uz informāciju, kas ir pieejama šī finanšu pārskata parakstīšanas brīdī un turpmāko notikumu ietekme uz Sabiedrības darbību nākotnē var atšķirties no vadības vērtējuma.

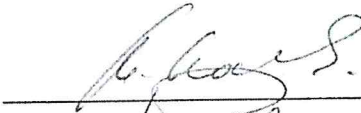
**Notikumi pēc pārskata gada pēdējās dienas.**

Laika periodā starp pārskata gada pēdējo dienu un dienu, kad valde paraksta gada pārskatu, valstī aizvien ir izsludināts ārkārtas krīzes stāvoklis saistībā ar Covid-19. Citi būtiski nozīmīgi vai ārkārtas apstākļi, kas ietekmētu gada rezultātus un sabiedrības finansiālo stāvokli un tādēļ būtu jāatspoguļo gada pārskatā nav notikuši.


**Situācijas apraksts saistībā ar COVID - 19**

2020.gadā, Latvijas Republikā un daudzās citās valstīs ir stājušies spēkā ar koronavīrusa izplatību saistīti ierobežojumi, kas ievērojami samazina ekonomikas attīstību valstī un pasaulē. Nav paredzams, kā situācija varētu attīstīties nākotnē, un līdz ar to, pastāv ekonomikas attīstības nenoteiktība. Sabiedrības vadība nepārtraukti izvērtē situāciju. Pašlaik Sabiedrība atsākusi ambulatoro pakalpojumu sniegšanu, darbojas neatliekamā medicīniskā palīdzība 24/7. Sabiedrības vadība uzskata, ka Sabiedrība spēs pārvarēt ārkārtas situāciju ar kompensējošo pasākumu palīdzību. Tomēr šis secinājums balstās uz informāciju, kas ir pieejama šī finanšu pārskata parakstīšanas brīdī un turpmāko notikumu ietekme uz Sabiedrības darbību nākotnē var atšķirties no vadības vērtējuma.

Valdes priekšsēdētājs \_\_\_\_\_

  
Maruta Kauliņa

Valdes loceklis \_\_\_\_\_

  
Leonīds Perevertailo

  
Valdis Skulte

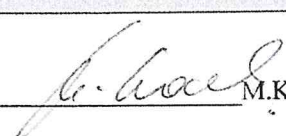
2021.g. 16.marts



SIA „ALŪKSNES SLIMNĪCA”, reģ. Nr 40003252612  
 Finanšu gada pārskats par 2020. gadu

Bilance 2020.gada 31. decembrī

Aktīvs	Piezīmes Nr.	31.12.2020 EUR	31.12.2019 EUR
<b>Ilgtermiņa ieguldījumi</b>			
<b>2. Pamatlīdzekļi</b>			
Nekustamie īpašumi			
a) Zemes gabali, ēkas un inženierbūves	1	2 046 447	2 223 348
Tehnoloģiskās iekārtas un ierīces		583 374	519 793
Pārējie pamatlīdzekļi un inventārs		2 764	5 745
Pamatlīdzekļu izveidošana un nepabeigtā celtniecība		50 518	34 642
<i>Pamatlīdzekļi kopā</i>		2 683 103	2 783 528
<b>Ilgtermiņa ieguldījumi kopā</b>		<b>2 683 103</b>	<b>2 783 528</b>
<b>Apgrozāmie līdzekļi</b>			
<b>Krājumi</b>			
Izejvielas, pamatmateriāli un palīgmateriāli	2	273 498	232 516
<i>Krājumi kopā</i>		273 498	232 516
<b>Debitori</b>			
Pircēju un pasūtītāju parādi	3	194 967	56 985
Nākamo periodu izmaksas	4	344	1 041
<i>Debitori kopā</i>		195 311	58 026
<b>Nauda</b>	5	369 867	161 573
<b>Apgrozāmie līdzekļi kopā</b>		<b>838 676</b>	<b>452 115</b>
<b>Aktīvu kopsumma</b>		<b>3 521 779</b>	<b>3 235 643</b>
<b>Pasīvs</b>			
<b>Pašu kapitāls</b>			
Pamatkapitāls	6	1 472 966	1 472 966
Rezerves: b) pārējās rezerves		1	1
<i>Rezerves kopā</i>		1	1
Nesadalītā peļņa: a) iepriekšējo gadu nesadalītā peļņa		367 165	217 634
b) pārskata gada nesadalītā peļņa		109	149 531
<b>Pašu kapitāls kopā</b>		<b>1 840 241</b>	<b>1 840 132</b>
<b>Kreditori. Ilgtermiņa kreditori</b>			
Aizņēmumi no kredītiestādēm	7	679 498	782 370
Nākamo periodu ieņēmumi	8	440 868	158 209
<b>Ilgtermiņa kreditori kopā</b>		<b>1 120 366</b>	<b>940 579</b>
<b>Īstermiņa kreditori</b>			
Aizņēmumi no kredītiestādēm	10	102 872	102 872
Parādi piegādātājiem un darbuizpildītājiem	11	68 873	101 079
Nodokļi un valsts sociālās apdrošināšanas obligātās iemaksas	12	98 113	86 031
Pārējie kreditori	13	128 461	91 657
Nākamo periodu ieņēmumi	8	86 020	0
Uzkrātās saistības	14	76 833	73 293
<b>Īstermiņa kreditori kopā</b>		<b>561 172</b>	<b>454 932</b>
<b>Kreditori kopā</b>		<b>1 681 538</b>	<b>1 395 511</b>
<b>Pasīvu kopsumma</b>		<b>3 521 779</b>	<b>3 235 643</b>

Valdes priekšsēdētājs  M.Kauliņa

Valdes loceklis:  L.Perevertailo  
 V.Skulte

Galvenā grāmatvede  A.Roga

Pielikums no 8. līdz 14. lapai ir neatņemama šī gada pārskata sastāvdaļa.

**Peļņas vai zaudējumu aprēķins par 2020.gadu**  
(klasificēta pēc izdevumu funkcijas)

Rādītāja nosaukums	Piezīmes Nr.	2020.g. EUR	2019.g. EUR
Neto apgrozījums:	15	3 462 523	3 158 212
Pārdotās produkcijas ražošanas pašizmaksa, pārdoto preču vai sniegto pakalpojumu iegādes izmaksas	16	-3 333 593	-2 851 891
<b>Bruto peļņa vai zaudējumi</b>		<b>128 930</b>	<b>306 321</b>
Administrācijas izmaksas	17	-210 401	-243 206
Pārējie saimnieciskās darbības ieņēmumi	18	86 020	93 032
Procentu maksājumi un tamlīdzīgas izmaksas: b) citām personām	19	-4 440	-6 616
<b>Peļņa vai zaudējumi pirms uzņēmumu ienākuma nodokļa</b>		<b>109</b>	<b>149 531</b>
<b>Peļņa vai zaudējumi pēc uzņēmumu ienākuma nodokļa aprēķināšanas</b>		<b>109</b>	<b>149 531</b>
<b>Pārskata gada peļņa vai zaudējumi</b>		<b>109</b>	<b>149 531</b>

Valdes priekšsēdētājs  M.Kauliņa

Valdes loceklis  L.Perevertailo

  
V.Skulte

Galvenā grāmatvede  A.Roga

Pielikums no 8. līdz 14. lapai ir neatņemama šī gada pārskata sastāvdaļa.



## FINANŠU PĀRSKATA PIELIKUMS

### 1. Grāmatvedības politika

#### Pārskata sagatavošanas pamats

Gada pārskats ir sagatavots ar vispārztītajiem Latvijas grāmatvedības principiem, likumiem “Par grāmatvedību” un “Gada pārskatu un konsolidēto gada pārskatu likumu”. SIA „Alūksnes slimnīca” ir maza sabiedrība un finanšu pārskats sastāv no bilances, peļņas vai zaudējumu aprēķina un finanšu pārskata pielikuma. Peļņas un zaudējumu aprēķina shēma klasificēta pēc izdevumu funkcijas. Salīdzinot ar iepriekšējo pārskata gadu, uzņēmuma lietotās uzskaites un novērtēšanas metodes nav mainītas.

#### Ieņēmumu atzišana un neto apgrozījums

Neto apgrozījums ir ieņēmumi no produkcijas vai preču pārdošanas un pakalpojumu sniegšanas, no kuriem atskaitīta tirdzniecības atlaides, kā arī pievienotās vērtības nodoklis un citi nodokļi, kas tieši saistīti ar apgrozījumu. Pārdotās produkcijas ražošanas pašizmaksa, pārdoto preču vai sniegto pakalpojumu iegādes izmaksas norāda neto apgrozījuma gūšanai pārdoto preču iegādes izmaksas un pārdotās produkcijas vai sniegto pakalpojumu ražošanas pašizmaksu.

#### Ilgtermiņa nemateriālie ieguldījumi un pamatlīdzekļi

Nemateriālie ieguldījumi ir atspoguļoti to iegādes cenās, atskaitot nolietojumu. Nolietojums tiek aprēķināts pēc lineārās metodes.

Bilancē visi pamatlīdzekļi ir atspoguļoti to iegādes cenās, atskaitot nolietojumu. Pamatlīdzekļu nolietojums aprēķināts pēc lineārās metodes, lietojot uzņēmuma apstiprinātās pamatlīdzekļu nolietojuma normas:

- Ēkas un inženierbūves 5%;
- Tehnoloģiskās iekārtas un ierīces 20%-33%
- Pārējie pamatlīdzekļi 20%-33%

#### Ārvalstu valūtu pārvērtēšana EUR

Šajos finanšu pārskatos atspoguļotie rādītāji ir izteikti eiro (EUR). Visi monetārie aktīvu posteņi pārrēķināti pēc ES Bankas noteiktā kursa pārskata gada pēdējā dienā.

#### Ilgtermiņa un īstermiņa posteņi

Ilgtermiņa posteņos uzrādītas summas, kuru saņemšanas, maksāšanas, vai norakstīšanas termiņi iestājas vēlāk par gadu pēc attiecīgā gada beigām. Summas, kas saņemamas, maksājamas vai norakstāmas gada laikā uzrādītas īstermiņa posteņos.

#### Debitoru parādi

Debitoru parādi bilancē tiek uzrādīti neto vērtībā, no sākotnējās vērtības atskaitot speciālos uzkrājumu šaubīgiem un bezcerīgiem debitoru parādiem. Speciālie uzkrājumi šaubīgiem un bezcerīgiem debitoru parādiem tiek veidoti gadījumos, kad vadība uzskata, ka šo speciāli nodalīto debitoru parādu atgūšana ir apšaubāma.

#### Krājumu novērtēšana

Krājumi tiek noteikti pēc vidējo svērto cenu metodes. Novecojušo, lēna apgrozījuma vai bojātu krājumu uzņēmumā nav. Krājumu atlikumi pārbaudīti gada inventarizācijā.



### **Uzņēmuma ienākuma nodoklis**

Par pārskata periodu aprēķinātais nodoklis ir aprēķināts ievērojot likuma “Par uzņēmuma ienākuma nodokli” prasības, nosakot ar nodokli apliekamo ienākumu un piemērojot likumā noteikto nodokļa likmi.

### **Uzkrājumi**

Uzkrājumi šaubīgiem debitoriem veidoti pielietojot individuālu katra debitora novērtēšanas metodi. Šaubīgo debitoru sarakstu apstiprina valde.

### **Pielietotie grāmatvedības principi**

Gada pārskata posteņi novērtēti atbilstoši šādiem grāmatvedības principiem:

- a) Pieņemts, ka uzņēmums darbosies arī turpmāk.
- b) Izmantotas tās pašas novērtēšanas metodes, kas izmantotas iepriekšējā gadā.
- c) Novērtēšana veikta ar pienācīgu piesardzību, ievērojot šādus nosacījumus:
  - pārskatā iekļauta tikai līdz pārskata datumam iegūtā peļņa;
  - ņemtas vērā visas paredzamās riska summas un zaudējumi, kas radušies pārskata gadā vai iepriekšējos gados, arī tad, ja tie kļuvuši zināmi laika posmā starp bilances datumu un gada pārskata sastādīšanas dienu;
  - aprēķinātas un ņemtas vērā visas vērtību samazinošās un nolietojuma summas neatkarīgi no tā, vai pārskata gads tiek noslēgts ar peļņu vai zaudējumiem.
- d) Peļņas vai zaudējumu aprēķinā ietverti ar pārskata gadu saistītie ieņēmumi un izmaksas neatkarīgi no maksājuma datuma un rēķina saņemšanas vai izrakstīšanas datuma. Izmaksas saskaņotas ar ieņēmumiem pārskata periodā.
- e) Aktīva un pasīva posteņu sastāvdaļas ir novērtētas atsevišķi.
- f) Pārskata gada sākuma bilance sakrīt ar iepriekšējā gada slēguma bilanci.
- g) Norādīti visi posteņi, kas būtiski ietekmē gada pārskata lietotāju novērtējumu vai lēmumu pieņemšanu.
- h) Uzņēmuma saimnieciskie darījumi iegrāmatoti un atspoguļoti gada pārskatā, ņemot vērā to ekonomisko saturu un būtību, nevis tikai juridisko formu.

### **Korekciju summas, kas attiecas uz pārskata gadu un iepriekšējiem gadiem**

Atbilstoši LR likuma "Gada pārskatu un konsolidēto gada pārskatu likums" un saistošo 22.12.2015. MK noteikumu Nr. 775 "Gada pārskatu un konsolidēto gada pārskatu likuma piemērošanas noteikumi" 2020.gadā korekcijas nav veiktas.

### **Informācija par būtiskiem notikumiem, kuri nav iekļauti bilancē vai peļņas vai zaudējuma aprēķinā**

2020.gadā, Latvijas Republikā un daudzās citās valstīs ir stājušies spēkā ar koronavīrusa izplatību saistīti ierobežojumi, kas ievērojami samazina ekonomikas attīstību valstī un pasaulē. Nav paredzams, kā situācija varētu attīstīties nākotnē, un līdz ar to, pastāv ekonomikas attīstības nenoteiktība. Sabiedrības vadība nepārtraukti izvērtē situāciju. Pašlaik Sabiedrība atsākusi ambulatoro pakalpojumu sniegšanu, darbojas neatliekamā medicīniskā palīdzība 24/7. Sabiedrības vadība uzskata, ka Sabiedrība spēs pārvarēt ārkārtas situāciju ar kompensējošo pasākumu palīdzību. Tomēr šis secinājums balstās uz informāciju, kas ir pieejama šī finanšu pārskata parakstīšanas brīdī un turpmāko notikumu ietekme uz Sabiedrības darbību nākotnē var atšķirties no vadības vērtējuma.

### **Pārskata periods**

Pārskata periods ir 12 mēneši no 01.01.2020. līdz 31.12.2020.

SKAIDROJUMS BILANCES POSTEŅIEM

AKTĪVS

1. Pamatlīdzekļu kustības pārskats

	Zemes gabali, ēkas un inženiera būves	Tehnoloģisk ās iekārtas un ierīces	Pārējie pamatlīdz ekļi	Nepabeigtā celtniecība (remonts)	Kopā
<b>Sākotnējā vērtība 31.12.2019.</b>	<b>3 644 727</b>	<b>1 581 193</b>	<b>103 313</b>	<b>34 642</b>	<b>5 363 875</b>
Iegādāts	0	221 609		19 340	240 949
Pārvietots	0				
Likvidēts	0	-22 941	-7 923	-3 464	-34 328
<b>Sākotnējā vērtība 31.12.2020.</b>	<b>3 644 727</b>	<b>1 779 861</b>	<b>95 390</b>	<b>50 518</b>	<b>5 570 496</b>
<b>Uzkrātais nolietojums 31.12.2019.</b>	<b>1 421 379</b>	<b>1 061 400</b>	<b>97 568</b>	<b>0</b>	<b>2 580 347</b>
Aprēķinātais noliet.	176 901	158 028	2 981	0	337 910
Likvidēto pamatl. nolietojums	0	-22 941	-7 923	0	-30 864
<b>Uzkrātais nolietojums 31.12.2020.</b>	<b>1 598 280</b>	<b>1 196 487</b>	<b>92 626</b>	<b>0</b>	<b>2 887 393</b>
<b>Bilances vērtība uz 31.12.2019.</b>	<b>2 223 348</b>	<b>519 793</b>	<b>5 745</b>	<b>34 642</b>	<b>2 783 528</b>
<b>Bilances vērtība uz 31.12.2020.</b>	<b>2 046 447</b>	<b>583 374</b>	<b>2 764</b>	<b>50 518</b>	<b>2 683 103</b>

2. Krājumi

Krājumu veidi	31.12.2020. EUR	31.12.2019. EUR
Pārtika	2 192	1 751
Mēbeles	9 114	11 555
Medicīnas preces	196 523	156 335
Kurināmais, degviela	6 186	9 329
Mīkstais inventārs	5 757	7 537
Saimniecības preces	53 726	46 009
<b>KOPĀ:</b>	<b>273 498</b>	<b>232 516</b>



### 3. Pircēju un pasūtītāju parādi

Pārskata gadā pircēju parādus veido astoņi debitori, kuri ir īstermiņa un reāli. Bezcerīgo un šaubīgo debitoru nav.

	31.12.2020. EUR	31.12.2019. EUR
Nacionālais veselības dienests	115 281	12 219
Pārējie debitori	90 509	55 589
Bezcerīgie debitori	-10 823	- 10 823
<b>KOPĀ:</b>	<b>194 967</b>	<b>56 985</b>

### 4. Nākamo periodu izmaksas

	31.12.2020. EUR	31.12.2019. EUR
Periodiskie izdevumi nākamajam gadam	0	219
Īpašuma, u.c. risku apdrošināšana	344	822
<b>KOPĀ:</b>	<b>344</b>	<b>1 041</b>

### 5. Nauda

	31.12.2020.		31.12.2019.	
	valūta	EUR	valūta	EUR
Kase	1	2 979	1	3 220
SEB bankas konts	1	180 105	1	139 358
SEB bankas konts	1	1 965	1	1
Valsts kase	1	182 926	1	177
Nauda ceļā	1	1 892	1	18 817
<b>Kopā:</b>	<b>1</b>	<b>369 867</b>	<b>1</b>	<b>161 573</b>

## PASĪVS

### 6. Pamatkapitāls

Sabiedrības pamatkapitāls ir veidots no Alūksnes novada domes un Apes novada domes ieguldījuma, sadalās 1 472 966 daļās, vienas daļas vērtība ir 1.00EUR. Alūksnes novadam 81.92% jeb 1 206 637 daļas un Apes novadam 18.08%, jeb 266 329 daļas.

## ILGTERMIŅA KREDITORI

### 7. Aizņēmumi no kredītiestādēm

	Procentu likme%	31.12.2020. EUR	31.12.2019. EUR
Aizņēmums Valsts kasē	0.5	679 498	782 370
<b>KOPĀ:</b>		<b>679 498</b>	<b>782 370</b>

Aizņēmums Valsts kasē saņemts ar Alūksnes un Apes novadu domes galvojumiem saskaņā ar līgumu Nr.A1/1/12/529 no 26.09.2012. ar atmaksas termiņu 2026.gada 20.septembris. Aizņēmums ņemts, lai realizētu ERAF projektu.

Aizņēmums Valsts kasē saņemts ar Alūksnes un Apes novadu domes galvojumiem saskaņā ar līgumu Nr.A1/1/18/62 no 28.02.2018. ar atmaksas termiņu 2028.gada 20.februāris.

SIA „ALŪKSNES SLIMNĪCA”, reģ. Nr 40003252612  
Finanšu gada pārskats par 2020. gadu

Aizņēmums ņemts, lai realizētu radioloģijas nodaļas iekārtu modernizācijas – medicīnas iekārtu iegādes un uzstādīšanas projektu.

**8. Nākamo periodu ieņēmumi**

2019.gadā uzņēmums sāka realizēt projektu Nr.

Ieņēmumu veidi	31.12.2020. EUR	31.12.2019. EUR
SAM projekts Nr.9.3.2.0/18/I/017	440 868	158 209
<b>KOPĀ:</b>	<b>440 868</b>	<b>158 209</b>

**ĪSTERMIŅA KREDITORI**

**10. Aizņēmumi no kredītiestādes**

Aizņēmumu veidi	Procentu likme, %	31.12.2020. EUR	31.12.2019. EUR
Aizņēmuma īstermiņa daļa no Valsts kases	0.5	102 872	102 872
<b>KOPĀ:</b>		<b>102 872</b>	<b>102 872</b>

**11. Parādi piegādātājiem un darbuzņēmējiem**

Veidi	31.12.2020. EUR	31.12.2019. EUR
Parāds par medicīnas precēm, medikamentiem	11 065	93 549
Parāds par pārtikas precēm	1 028	1 813
Parāds par pārējiem saimnieciskiem pakalpojumiem, precēm	16 514	5 717
Parāds par pamatlīdzekļiem – īstermiņa daļa	40 266	0
<b>KOPĀ:</b>	<b>68 873</b>	<b>101 079</b>

**12. Nodokļi un sociālās apdrošināšanas obligātās iemaksās**

Nodokļa veidi	31.12.2020. EUR	31.12.2019. EUR
VSAOI	69 326	56 741
Iedzīvotāju ienākuma nodoklis	28 698	29 181
Dabas resursu nodoklis	77	58
Valsts riska nodeva	12	51
<b>KOPĀ:</b>	<b>98 113</b>	<b>86 031</b>

**13. Pārējie kreditori**

Saistību veidi	31.12.2020. EUR	31.12.2019. EUR
Darba samaksa	127 512	91 102
Ieturējumi no darba algas – arodbiedrība, izpildraksti	949	555
<b>KOPĀ:</b>	<b>128 461</b>	<b>91 657</b>



#### 14. Nākamo periodu ieņēmumi

Uzņēmums laikā no 30.06.2014. līdz 31.01.2015. tika realizēts KPFI projekts.

Ieņēmumu veidi	31.12.2020. EUR	31.12.2019. EUR
KPFI projekta finansējuma daļa	86 020	0
<b>KOPĀ:</b>	<b>86 020</b>	<b>0</b>

#### 15. Uzkrātās saistības

Saistību veidi	31.12.2020. EUR	31.12.2019. EUR
SIA REKO	1 549	1 549
Uzkrājums atvaļinājumiem	75 284	71 744
<b>K O P Ā:</b>	<b>76 833</b>	<b>73 293</b>

### SKAIDROJUMI PEĻNAS VAI ZAUDĒJUMU APRĒĶINA POSTEŅIEM

#### 16. Neto apgrozījuma sadalījums pa darbības veidiem:

Ieņēmumus sastāda Latvijā sniegto pakalpojumu summa

Darbības veidi	2020.gads EUR	2019.gads EUR
Valsts budžeta līdzekļi	3 258 636	2 912 801
Pacientu iemaksas, pārējie pakalpojumi	203 887	245 411
<b>K O P Ā :</b>	<b>3 462 523</b>	<b>3 158 212</b>

#### 17. Pārdotās produkcijas ražošanas izmaksas

Neto apgrozījuma gūšanai izlietotās materiālās un darba izmaksas.

Izmaksu veids	2020.gads EUR	2019.gads EUR
Ēdināšanas izmaksas	29 006	33 090
Maksa par apkuri, degvielu	31 043	33 211
Medikamentu izmaksas	417 521	260 363
Elektroenerģija	39 603	36 901
Atlīdzība par darbu	1 839 736	1 614 529
Sociālās apdrošināšanas izmaksas	427 007	383 187
Pārējie nodokļi, nodevas	1 663	812
Nolietojums, krājumu izmaiņas	338 552	312 833
Darbinieku apmācības, veselības izdevumi	15 362	10 919
Pārējie pakalpojumi	150 106	125 480
Pārējie materiāli	43 994	40 566
<b>K O P Ā :</b>	<b>3 333 593</b>	<b>2 851 891</b>

**18. Administrācijas izmaksas**

Izmaksu veids	2020.gads EUR	2019.gads EUR
Atlīdzība par darbu	143 305	162 756
Sociālās apdrošināšanas izmaksas	38 622	35 437
Nodevas un nodokļi	1 173	1 354
Telefona sarunas, reklāma	6 150	6 423
Licences, programmas u.c. IT	8 482	5 857
Naudas apgrozījuma izmaksas	1 654	2 378
Biroja izdevumu izmaksas	6 100	6 714
Soda naudas	1 629	1 573
Pārējie izdevumi	3 286	20 714
<b>K O P Ā :</b>	<b>210 401</b>	<b>243 206</b>

**19. Pārējie saimnieciskās darbības ieņēmumi**

Ieņēmumu veids	2020.gads EUR	2019.gads EUR
KPFI projekta līdzekļu daļa	86 020	93 032
<b>K O P Ā :</b>	<b>86 020</b>	<b>93 032</b>

**20. Pārējie procentu maksājumi**

	2020.gads EUR	2019.gads EUR
Samaksātie procenti par līzingu	153	402
Samaksātie procenti par aizdevumiem Valsts kasei	4 287	6 131
<b>K O P Ā :</b>	<b>4 440</b>	<b>6 616</b>

**CITI SKAIDROJUMI**

**21. Sabiedrībā nodarbināto personu skaits**

	2020.g.	2019.g.
Vidējais uzņēmumā nodarbināto personu skaits gadā	155	150

**22. Ziņas par ārpusbilances saistībām un ieķīlātiem aktīviem (to apjoms un risks):** Nav

**23. Ziņas par nomas un īres līgumiem, kuriem ir svarīga nozīme uzņēmuma darbībā.**  
Nav

Valdes priekšsēdētājs  M.Kauliņa

Valdes loceklis  L.Perevertailo

 V.Skulte

Galvenā grāmatvede  A.Roga

2021.gada 16.marts