

5. Pielikums

Alūksnes novada domes 23.12.2021. lēmumam Nr.367

“Par Alūksnes novada attīstības programmas
2022.-2027. gadam 2.0 redakcijas apstiprināšanu”

Uzraudzības pārskats par Alūksnes novada attīstības programmas 2011. – 2017.gadam īstenošanu (2021.gads)

Alūksnes novada attīstības programmas 2011.-2017. īstenošanu nodrošina Rīcību plāna un Investīciju plāna pakāpeniska realizācija, un tā turpinās līdz jaunas novada attīstības programmas apstiprināšanai, kas paredzēta 2021.gada nogalē.

Papildus Alūksnes novada attīstības programmā 2011.–2017.gadam ir noteikti vidēja termiņa prioritāšu sasniegšanas izvērtējuma jeb rezultatīvie rādītāji. Zemāk minētajā tabulā līdzās 2010.gada rādītājam un tā sasniedzamajai vērtībai atspoguļots rādītājs 2019. un 2020.gada beigās (ja vien rādītājam nav noteikts cits atskaites periods).

Alūksnes novada vidēja termiņa rezultatīvie rādītāji

1. Ilgtermiņa mērķis – <i>Uzņēmējdarbības attīstību veicinoša vide</i>							
1.1. Vidēja termiņa mērķis – <i>Atbalsts jaunu uzņēmumu veidošanai, nodarbinātības veicināšana</i>							
Rādītājs	Vērtība 2010.gadā	Vērtība 2019.gadā vai pieaugošs rādītājs (+)	Vērtība 2020.gadā vai pieaugošs rādītājs (+)	Sasniedzamā vērtība	Avots	Sasniegts	Nesasniegts
<i>Ekonomiski aktīvo uzņēmumu (statistikas vienību) skaits</i>	1 446	1330	1 324	Palielināt	VID/ Lursoft		
<i>Bezdarbnieku skaits uz 01.07.</i>	2166	676	711	Samazināt	NVA		
<i>Reģistrēto uzņēmumu skaits</i>	1994	1566	1511	Palielināt	Lursoft		
1.2. Vidēja termiņa mērķis – <i>Pašvaldības un novada uzņēmēju sadarbības uzlabošana</i>							
<i>Uzņēmumu skaits, kuri iesaistās konsultatīvās padomes darbā</i>	0	Padome nav izveidota	Padome nav izveidota	50% novadā reģistrēto uzņēmumu	Pašvaldības dati		

<i>Pasākuma Uzņēmēju dienas dalībnieku skaits</i>	0	30 (Radīts Alūksnē!)	25 (Radīts Alūksnē!)	50% novadā reģistrēto uzņēmumu	Pašvaldības dati		
<i>Informatīvo dienu, semināru skaits</i>	0	9	2	4 - 6	Pašvaldības dati		
1.3. Vidēja termiņa mērķis – Kvalitatīvas inženiertehniskās infrastruktūras pieejamība							
<i>Realizēto privāto un publisko partnerību projektu skaits</i>	0	0	0	1	Pašvaldības dati		
<i>Pašvaldības ceļi apmierinošā tehniskā stāvoklī, %</i>	60	78,6	78,8	Palielināt	Pašvaldības dati		
<i>Rekonstruēto valsts ceļu kopgarums, km</i>	0	0 20,88+	0 vai 20,88+ 33km seguma uzlabošana	Palielināt	Latvijas Valsts ceļu dati		
1.4. Vidēja termiņa mērķis – Augstas kvalitātes tūrisma un rehabilitācijas pakalpojumu attīstība, investīciju piesaiste							
<i>Starptautisko tūrisma izstāžu skaits, kurās tiek prezentēts Alūksnes novads</i>	7	2	2	5	Pašvaldības dati		
<i>Tūrisma informācijas centra apmeklētāju skaits</i>	4151	8292	7126	6200	Pašvaldības dati		
<i>Gīdu novadīto ekskursiju skaits</i>	56	76	318	75	Pašvaldības dati		
<i>Tūristu skaits, ko apkalpojuši gidi</i>	1353	1877	7405	1800	Pašvaldības dati		
<i>Informatīvo tūrisma materiālu skaits par Alūksnes novadu</i>	4	7	13	7	Pašvaldības dati		
2. Ilgtermiņa mērķis – Nodrošināt pieejamu kvalitatīvu visu pakāpju izglītību iedzīvotājiem mūža garumā							
2.1. Vidēja termiņa mērķis – Izglītības pieejamība							
Rādītājs	Vērtība 2010.gadā	Vērtība 2019.gadā	Vērtība 2020.gadā	Sasniedzamā vērtība	Avots		

Pirmskolas izglītībā aptverto audzēkņu skaits	63%	72%	71%	75%	Pašvaldības dati		
Izglītības programmu skaits	Pirmskolas – 5 Pamatizglītība - 10 Vidējā izglītība – 6 Profesionālās ievirzes programmas – 19 Profesionālās izglītības programmas - 8	Pirmskolas – 5 Pamatizglītība - 9 Vidējā izglītība – 5 Profesionālās ievirzes izglītības programmas – 19 Profesionālās izglītības programmas - 8	Pirmskolas – 5 Pamatizglītība - 10 Vidējā izglītība – 6 Profesionālās ievirzes izglītības programmas – 18 Profesionālās izglītības programmas - 10	Pirmskolas – 6 Pamatizglītība - 12 Vidējā izglītība – 7 Profesionālās ievirzes programmas – 21 Profesionālās izglītības programmas – 9	Pašvaldības dati		
Mūžizglītībā iesaistīto iedzīvotāju skaits	424 (2009.gadā)	812	857	2 000	Pašvaldības dati		
2.2. Vidēja termiņa mērķis – Kvalitatīva izglītības vide							
Izglītības iestāžu ēku energoefektivitātes novērtējums vidēji kwh/m ² gadā	170	79,90	67,87	110	Pašvaldības dati		
Skolēnu sasniegumi valsts mācību priekšmetu olimpiādēs	1,06	1,5	2,95	1,20	Pašvaldības dati		
Skolēnu sasniegumi valsts pārbaudes darbos	12.klase - 48,7% (vidējais vērtējums) 9.klase – 5,86 (vidējā atzīme)	12.klase - 58,26% 9.klase – 58,83%	12.klase – 61,28% 9.klase – valsts pārbaudes darbus nekārtoja	12.klase - 55% (vidējais vērtējums) 9.klase – 6,3 (vidējā atzīme)	Pašvaldības dati		

Pamatizglītību ieguvušo izglītojamo skaits	97%	95%	100%	99%	Pašvaldības dati		
2.3. Vidēja termiņa mērķis – <i>Atbalsta sistēmas darbā ar izglītojamiem attīstība</i>							
Vienam speciālistam apkalpojamo izglītojamo skaits	Psihologi – 740 Speciālie pedagogi – 793 Logopēdi – 492	Psihologi – 872 (PII un 1.-12.kl.) Speciālie pedagogi – 919 (1.-9.kl.) Logopēdi – 187 (PII un 1.-6.kl.)	Psihologi – 869 (PII un 1.-12.kl.) Speciālie pedagogi – 1002 (1.-9.kl.) Logopēdi – 182 (PII un 1.-6.kl.)	Samazināt	Pašvaldības dati	Logopēdi	Psihologi un speciālie pedagogi
3. Ilgtermiņa mērķis – <i>Nodrošināt pamatvajadzībām atbilstošu sociālo palīdzību vai sociālos pakalpojumus un veselības aprūpes daudzveidības pieejamību</i>							
3.1. Vidēja termiņa mērķis – Alternatīvo sociālās aprūpes pakalpojumu izveide un attīstība							
Rādītājs	Vērtība 2010.gadā	Vērtība 2019.gadā	Vērtība 2020.gadā	Sasniedzamā vērtība	Avots		
Alternatīvo sociālo pakalpojumu skaits	2	2	2	2	Sociālā dienesta gada statistikas pārskats		
Alternatīvo sociālo pakalpojumu saņēmēju skaits	36	120	103	72	Sociālā dienesta gada statistikas pārskats		
Ilgstošas sociālās aprūpes un sociālās rehabilitācijas pakalpojumu saņēmēju skaits	104	166	178	72	Sociālā dienesta gada statistikas pārskats		
3.2. Vidēja termiņa mērķis – <i>Atbalsta sniegšana personai (ģimenei) krīzes situācijās</i>							
Sociālās palīdzības pabalstu	2965	862	890	1853	Sociālā		

saņēmēju skaits					dienesta gada statistikas pārskats		
Sociālo pakalpojumu skaits	2	2	2	3	Sociālā dienesta gada statistikas pārskats		
Sociālo pakalpojumu saņēmēju skaits	46	44	17	60	Sociālā dienesta gada statistikas pārskats		
3.3. Vidēja termiņa mērķis – Sociālā darba kā pakalpojuma un citu resursu attīstības veicināšana, lai sniegtu atbalstu personām (ģimenēm) sociālo problēmu risināšanā							
Klientu lietu skaits, kuriem tiek sniegts sociālā darba pakalpojums	80	577	692	340	Sociālā dienesta gada statistikas pārskats		
Apmācību stundu skaits darbiniekiem	472	590	584	544	Sociālā dienesta gada statistikas pārskats		
Darbinieku - supervīzijas pakalpojuma saņēmēju skaits gadā	0	26	30	24	Sociālā dienesta gada statistikas pārskats		
Citu atbalsta pasākumu sociālā riska grupu klientiem skaits	2	7	10	1	Pašvaldības dati		
Sociālās jomas biedrību – pašvaldības atbalsta saņēmēju skaits	12	9	9	12	Pašvaldības dati		
3.4. Vidēja termiņa mērķis – Veselības aprūpes daudzveidības pieejamības nodrošināšana							

Feldšerpunktu skaits novada teritorijā	8	12	8		Pašvaldības dati		
Veselību veicinošu pasākumu skaits	39	1214	178	43	Pašvaldības dati		
Dalībnieku skaits veselības veicināšanas pasākumos	5454	15 888	4758	6500	Pašvaldības dati		
4. Ilgtermiņa mērķis - <i>Sports un veselīgs dzīvesveids visiem</i>							
4.1. Vidēja termiņa mērķis - <i>Sporta būvju pieejamības nodrošināšana ikvienam iedzīvotājam</i>							
Rādītājs	Vērtība 2010.gadā	Vērtība 2019.gadā	Vērtība 2020.gadā	Sasniedzamā vērtība	Avots		
Kvalitatīvu sporta zāļu skaits	6	6	6	7	Pašvaldības dati		
Kvalitatīvi ārā sporta objekti	6	10	11	8	Pašvaldības dati		
4.2. Vidēja termiņa mērķis - <i>Plaši attīstīts tautas un augstu sasniegumu sports</i>							
Valsts un starptautisko sporta pasākumu skaits	9	10	5	10	Sporta sacensību dokumentācija		
Sporta spēļu komandas	Basketbols – 18 Volejbols – 14 Futbols – 8 Hokejs – 5 Florbols – 6	Basketbols 12 Volejbols 6 Futbols – 4 Hokejs – 4 Florbols – 3	Basketbols – 12 Volejbols – 6 Futbols – 4 Hokejs – 4 Florbols – 3	Saglabāt	Pašvaldības dati		
Sporta treneru skaits	Basketbols – 4 Vieglatlētika – 3 Džudo – 2 Biatlons – 1 Futbols – 1 Riteņbraukšana – 1	Basketbols – 4 Vieglatlētika – 3 Džudo – 3 Biatlons – 1 Riteņbraukšana – 0 Orientēšanās -	Basketbols – 4 Vieglatlētika – 3 Džudo – 3 Biatlons – 1 Riteņbraukšana – 0 Orientēšanās -	Basketbols – 4 Vieglatlētika – 3 Džudo – 2 Biatlons – 1 Futbols – 1 Riteņbraukšana – 1	Pašvaldības dati		

		0	0	Volejbols – 1 Orientēšanās - 1			
Sporta metodiķu skaits	2	1	1	5	Pašvaldības dati		
Novada jaunatnes sporta skolas audzēkņu skaits	369	428	426	Saglabāt	Pašvaldības dati		
Novada čempionāti, kausu izcīņas un tautas sporta pasākumu skaits	15	17	8	Saglabāt	Pašvaldības dati		
Sporta biedrību skaits	17	21	21	19	Pašvaldības dati		
4.3. Vidēja termiņa mērķis - Veicināt veselīgu dzīvesveidu							
Pilnveidotas un iekārtotas aktīvās atpūtas vietas	2	7	7	6	Pašvaldības dati		
Pagastu sporta dienas vai svētki	9	7	5	Saglabāt	Pašvaldības dati		
Skolu sporta dienas vai svētki	11	11	8	Saglabāt	Pašvaldības dati		
Skolu jauniešu sporta spēles (sporta veidos)	8	9	6	10	Pašvaldības dati		
5. Ilgtermiņa mērķis - Radīt labvēlīgu apstākļus jauniešu dzīves kvalitātes uzlabošanai							
5.1. Vidēja termiņa mērķis - Jauniešu līdzdalības un iniciatīvas veicināšana							
Rādītājs	Vērtība 2010.gadā	Vērtība 2019.gadā	Vērtība 2020.gadā	Sasniedzamā vērtība	Avots		
Aktīvas jauniešu organizācijas un neformālās grupas	4	4	4	8	NVO atbalsta centrs, ABJC		
Projektos un jauniešu iniciatīvās iesaistīto jauniešu skaits	Apmaiņas projektos - 50; Apmācībās un semināros -	Apmaiņas projektos - 50; Apmācībās un semināros -	Apmācībās un aktivitātes (klātienē un attālināti)	Apmaiņas projektos - 75; Apmācībās un semināros-	ABJC uzskaite		

	228; Pasākumu darba grupās un klubu darbā - 640	215; Pasākumu darba grupās un klubu darbā - 700	iesaistās 200 jaunieši, pasākumu un klubu darbs, kā arī starptautiskās apmaiņas programmas netiek īstenotas	300; Pasākumu darba grupās un klubu darbā - 800			
Jauniešu iniciatīvu skaits (semināri, apmācības, tikšanās, starptautiskās apmaiņas projekti)	Starptautiskās apmaiņas projekti – 4 Semināri par neformālo izglītību novada izglītības iestādēs un pagastos - 10, Jauniešu vasaras skola (20 dalībnieki) un apmācību cikls „Neformāli aktīvs”	Mobilā darba projektā iesaistījušies 40 novada jaunieši, neformālās izglītības programmās 25 jaunieši	Neformālās izglītības programmās un apmācībās (attālināti) iesaistās 75 jaunieši	Aktivitātēs iesaistītais kopējo jauniešu skaits - 75	ABJC uzskaite		
5.2. Vidēja termiņa mērķis - Jauniešu piesaistes un atgriešanās veicināšana							
Izveidotas prakses vietas jauniešiem	0	4	5	5	NVA, ABJC		
Izveidots dzīvokļu fonds jauniešiem	0	3 dzīvokļi	3 dzīvokļi	1	Pašvaldības dati		
Izveidots stipendiju fonds	0	6 stipendijas	6 stipendijas	1	Pašvaldības		

jauniešiem					dati		
5.3. Vidēja termiņa mērķis - Neformālās izglītības un brīvā laika attīstība							
Projektu skaits un finanšu resursi tehniskā aprīkojuma nodrošinājumam	1	1	0	5	Latvijas-Šveices sadarbības programmas, LAD un citi realizētie projekti		
Jaunieši, kas apmeklē centru, piedalās neformālās izglītības aktivitātēs (nometnes, jauniešu projektu konkursi)	533 bērni un jaunieši iesaistījušies interešu izglītības programmās, brīvā laika centru apmeklē 15 - 20 jaunieši dienā, jauniešu neformālās izglītības aktivitātēs - 80 jaunieši mēnesī.	540 bērni un jaunieši iesaistījušies interešu izglītības programmās, brīvā laika centru apmeklē 15 - 20 jaunieši dienā, jauniešu neformālās izglītības aktivitātēs - 80 jaunieši mēnesī	Darbs tiek organizēts attālināti, interešu izglītības programmās iesaistās aptuveni 60%, kas ir 400 jaunieši	600 - interešu izglītības programmās, 100 jaunieši neformālās izglītības aktivitātēs mēnesī jaunizveidotajā centrā	Dalībnieku reģistrācija un uzskaite ABJC		
6. Ilgtermiņa mērķis - <i>Veidot pievilcīgu kultūrvidi un kvalitatīvu, mūsdienīgu kultūras infrastruktūru, kultūras pakalpojumu un produktu</i>							
6.1. Vidēja termiņa mērķis - <i>Saglabāt un popularizēt kultūras tradīcijas</i>							
Rādītājs	Vērtība 2010.gadā	Vērtība 2019.gadā vai pieaugošs rādītājs (+)	Vērtība 2020.gadā vai pieaugošs rādītājs (+)	Sasniedzamā vērtība	Avots		
Apmeklētāju skaits	63 298	89 988	40 706	60 000	Kultūrkartes dati		

Pasākumu skaits	826	836	661	800	Kultūrkartes dati		
6.2. Vidēja termiņa mērķis - <i>Līdzsvarota kultūras procesu attīstība</i>							
Profesionālās izglītības īpatsvars	5	10	10	15	Pašvaldības dati		
Amatierkolektīvu skaits	76	75	75	75	Kultūrkartes dati		
Amatierkolektīvu dalībnieku skaits	1065	1131	1070	1050	Kultūrkartes dati		
Muzeju krājuma izmantošanas iespēju palielināšanās (aktivitātes)	60	70	40	70	Kultūrkartes dati		
6.3. Vidēja termiņa mērķis - <i>Attīstīta, mūsdienu prasībām atbilstoša kultūras infrastruktūra</i>							
Atjaunotas kultūras iestādes, kultūras objekti, veikti tehniskie uzlabojumi	9	29	30	15	Kultūrkartes dati		
Datoru skaits kultūras iestādēs	143	145	145	150	Kultūrkartes dati		
Starptautisko sadarbības projektu skaits	5	5	0	5	Pašvaldības dati		
6.4. Vidēja termiņa mērķis - <i>Kultūrvēsturiskā mantojuma saglabāšana</i>							
Kultūrvēsturisko ēku, objektu skaits, kuros veikti uzlabojumi, renovācija, restaurācija	3	4 18+	1 19+	10	Pašvaldības dati		
7. Ilgtermiņa mērķis - <i>Nodrošināt ilgtspējīgu vides izmantošanu un attīstību</i>							
7.1. Vidēja termiņa mērķis - <i>Alūksnes novadam raksturīgās kultūrainavas saglabāšana un tās potenciāla izmantošana</i>							
Rādītājs	Vērtība 2010.gadā	Vērtība 2019.gadā vai pieaugošs rādītājs (+)	Vērtība 2020.gadā vai pieaugošs rādītājs (+)	Sasniedzamā vērtība	Avots		

Izstrādāto aizsargājamo dabas teritoriju apsaimniekošanas plānu skaits	4	5	5	6	Pašvaldības dati, Vides aizsardzības un reģionālās attīstības ministrija		
Dabas taku skaits pa kultūrainavu un dabas objektiem	10	14	14	14	Pašvaldības dati		
7.2. Vidēja termiņa mērķis - Plānveidīga pilsētas un lauku teritorijas labiekārtošana							
No jauna labiekārtoto atpūtas objektu, teritoriju skaits	0	11	13	5	Pašvaldības dati		
Sakārtoto degradēto īpašumu skaits	0	8	9	3	Pašvaldības dati		
7.3. Vidēja termiņa mērķis - Augsta vides kvalitāte, kvalitatīvi un videi draudzīgi sabiedriskie pakalpojumi							
Nosiltināto ēku kopskaits novadā	3	27	28	15	Pašvaldības dati		
Sakārtoto ūdenssaimniecību skaits	1 (I kārtā Alūksnē)	15	16	9	Pašvaldības dati		
Noslēgto līgumu par atkritumu izvešanu kopskaits	2223	2678	2962	2700	Pašvaldības dati		
Energoefektīvu apgaismojuma sistēmu skaits	0	15	17	4	Pašvaldības dati		
Realizēti atjaunojamo energoresursu projekti (skaits)	0	4	4	3	Pašvaldības dati		
Ielaisto zivju mazuļu skaits publiskajos ūdeņos	88 000	47 300 396 555+	62 400 458 955+	150 000	Pašvaldības dati		
8. Ilgtermiņa mērķis - Uz novada attīstību un sabiedrības vajadzību ievērošanu vērsta efektīva pārvalde							
8.1. Vidēja termiņa mērķis - Pašvaldības darbības efektivitātes palielināšana							

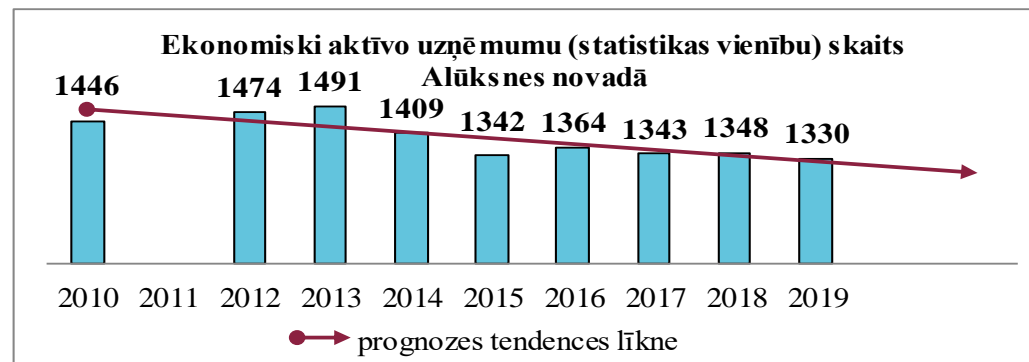
Rādītājs	Vērtība 2010.gadā	Vērtība 2019.gadā vai pieaugošs rādītājs (+)	Vērtība 2020.gadā vai pieaugošs rādītājs (+)	Sasniedzamā vērtība	Avots		
Informatīvo materiālu skaits par Alūksnes novadu	Līdz 5	34 (t.s. 20 videomateriāli, 13 pašvaldības laikraksta "Alūksnes Novada Vēstis" numuri, 1 pašvaldības publiskais pārskats)	(t.s. 30 videomateriāli, 11 pašvaldības laikraksta "Alūksnes Novada Vēstis" numuri, 1 pašvaldības publiskais pārskats)	5 - 7	Pašvaldības dati		
Piedāvāto pašvaldības e-pakalpojumu skaits	25	2 (skaita samazinājums saistīts ar e-pakalpojumu definīcijas maiņu – pilnībā elektroniski pieprasāms un saņemams pakalpojums)	2 (skaita samazinājums saistīts ar e-pakalpojumu definīcijas maiņu – pilnībā elektroniski pieprasāms un saņemams pakalpojums)	50	Pašvaldības dati		
Novada mājaslapas apmeklētāju skaits	Vidēji 6836 apmeklējumu mēnesī (95% no Latvijas, 5% no	7024 lietotāji vidēji mēnesī	6941 lietotāji vidēji mēnesī	Vidēji 10000 apmeklējumu mēnesī	Pašvaldības dati		

	ārvalstīm)						
Pašvaldības laikraksta „Alūksnes Novada Vēstis” pieejamība katrā māsaimniecībā novada teritorijā	45% laikrakstu saņem savā pastkastītē	99% (pētījums nav veikts)	Nav veikts pētījums	100% laikrakstu saņem savā pastkastītē	Pašvaldības dati		
8.2. Vidēja termiņa mērķis - Sadarbības veicināšana starp pašvaldību un sabiedrības interešu grupām, starp citām pašvaldībām Latvijā un ārvalstīs							
Iedzīvotāju aktivitāte pašvaldības vēlēšanās, %	50,45	47,21 (2017.gads)	47,21 (2017.gads)	60	Centrālās vēlēšanu komisijas dati		
Realizēto pārrobežu projektu skaits	4	11	11	9	Pašvaldības dati		
Iedzīvotāju iniciatīvas grupu/konsultatīvo padomju izveide un skaits novada teritorijā	0	2	2	4	Pašvaldības dati		
Pašvaldību kopprojektu skaits	1	2 7+	7	3	Pašvaldības dati		
Pārrobežu pašvaldību sadarbības līgumu skaits	6	9	9	11	Pašvaldības dati		
8.2. Vidēja termiņa mērķis - Pašvaldības iestāžu infrastruktūras uzlabošana							
Pašvaldības ēku skaits, kuras piemērotas apmeklētājiem ar īpašām vajadzībām	17	24	25	24	Pašvaldības dati		
Energoefektivitātes paaugstināšana pašvaldības ēkām, skaits	0	12	12	8	Pašvaldības dati		

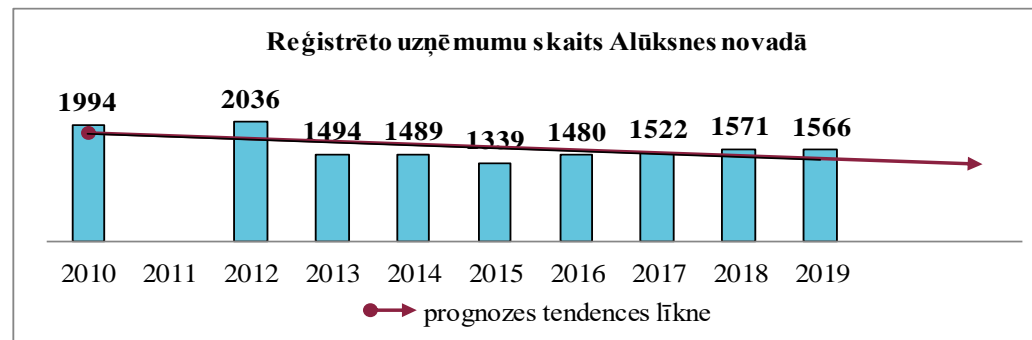
Izvērtējot un analizējot augšminētos uzraudzības rādītājus, aizdarot, secinājumus, kā mazāk rezultatīvi un vienlaikus nozīmīgākie novada attīstības virzieni, kuros pašvaldībai būtu jāturpina aktīvi strādāt nākamajā plānošanas periodā, minami:

1. uzņēmējdarbības vides attīstība un nodarbinātības veicināšana;
2. sadarbības veicināšana starp pašvaldību un sabiedrību un citām pašvaldībām;
3. jauniešu iesaiste neformālās izglītības aktivitātēs, līdzdalības un iniciatīvas veicināšana;
4. darbs izglītības un sporta jomā.

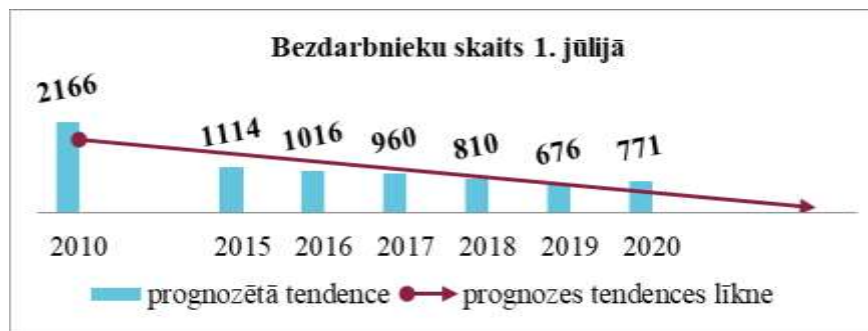
Atsevišķi uzraudzības rādītāji atspoguļoti dinamikā (10 gadu periodā)



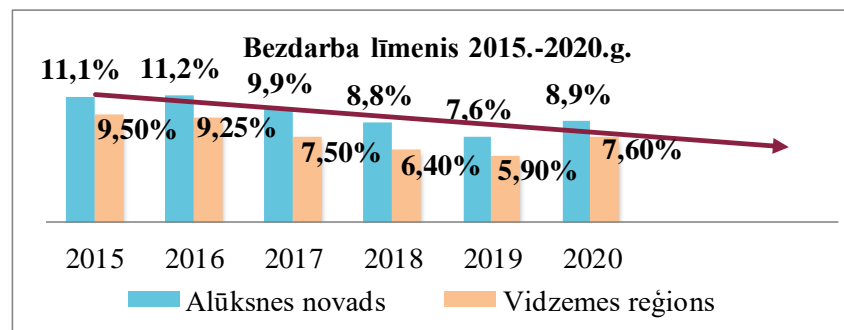
Avots: LURSOFT



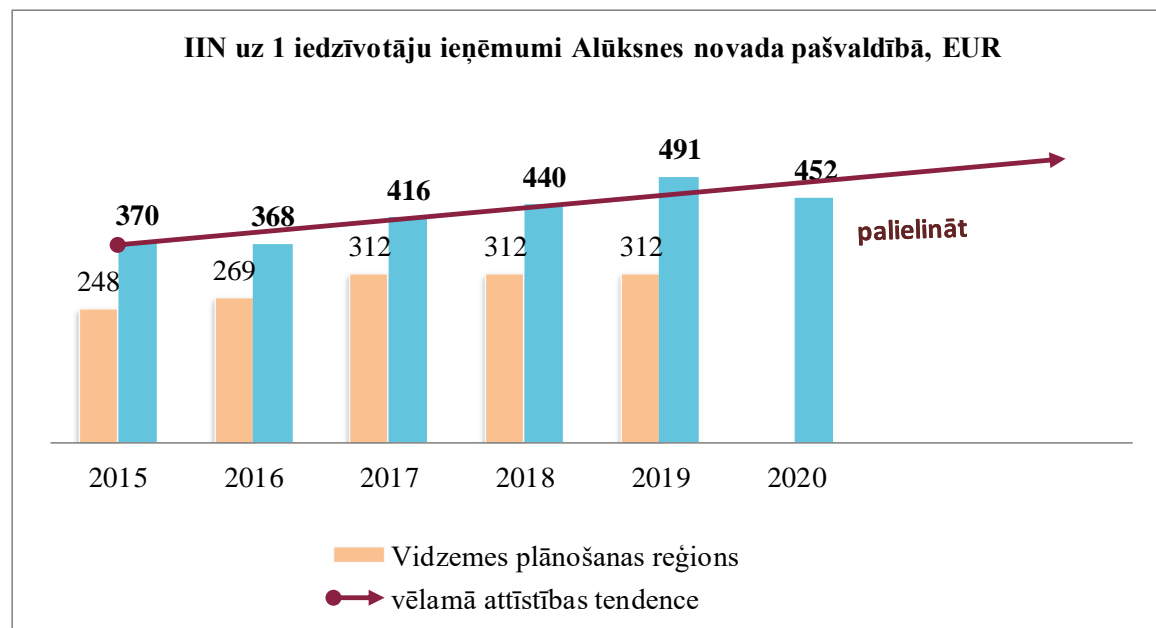
Avots: LURSOFT



Avots: Nodarbinātības valsts aģentūra



Avots: Nodarbinātības valsts aģentūra



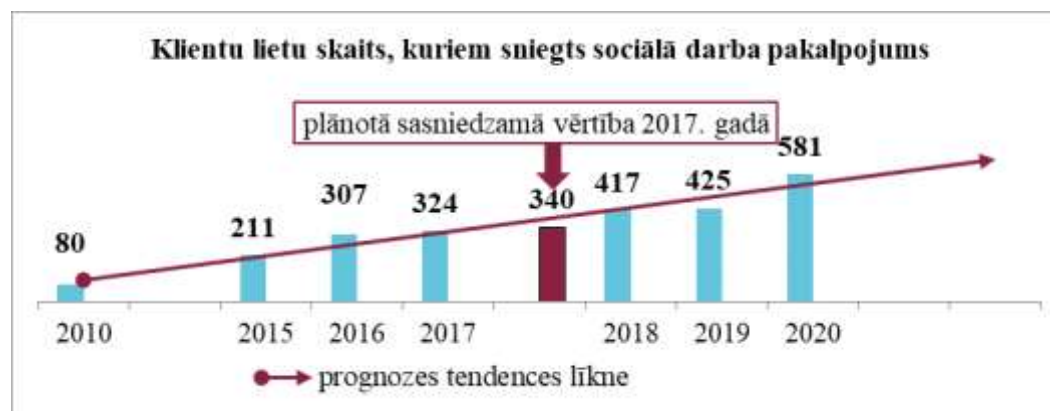
Avots: Alūksnes novada pašvaldība



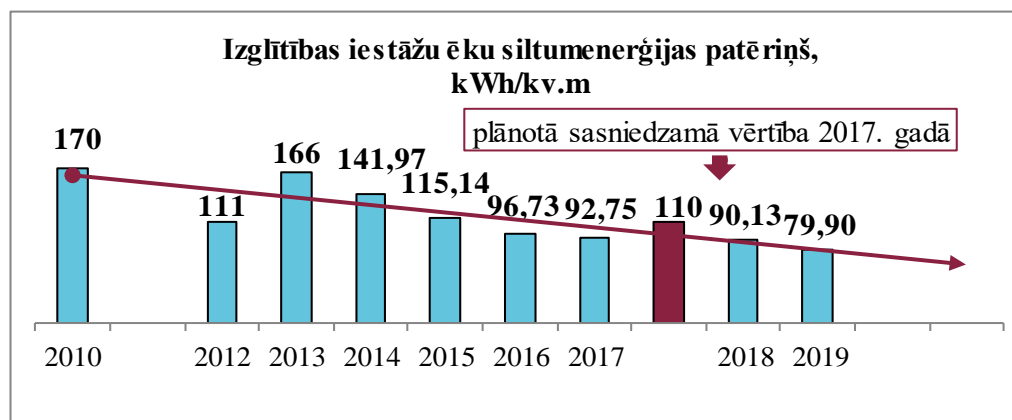
Avots: Alūksnes novada pašvaldība



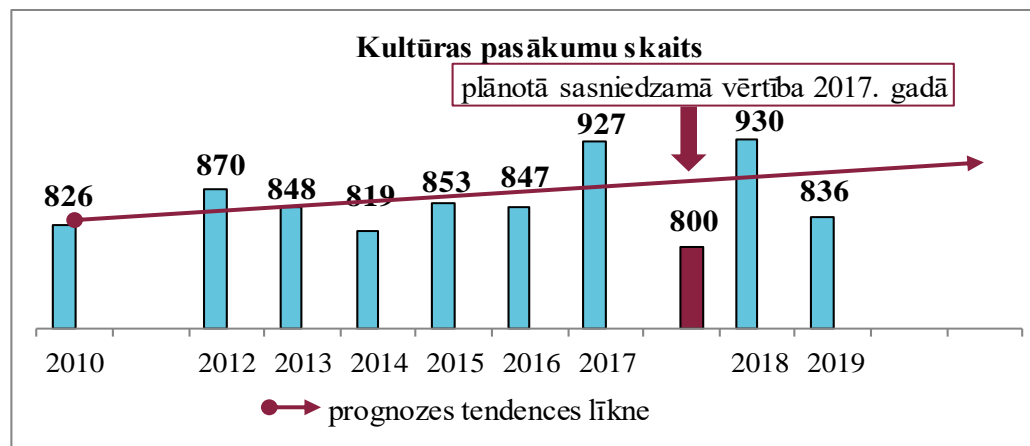
Avots: Alūksnes novada pašvaldība



Avots: Alūksnes novada pašvaldība

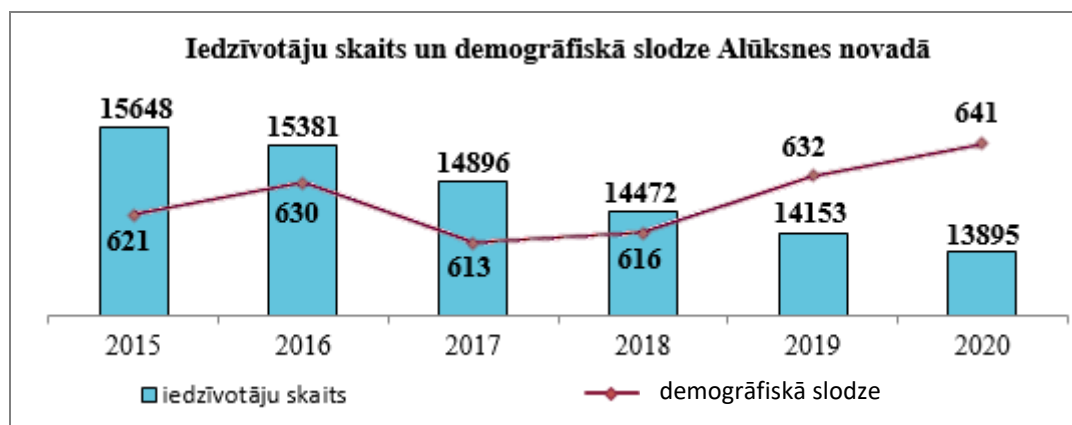


Avots: Alūksnes novada pašvaldība



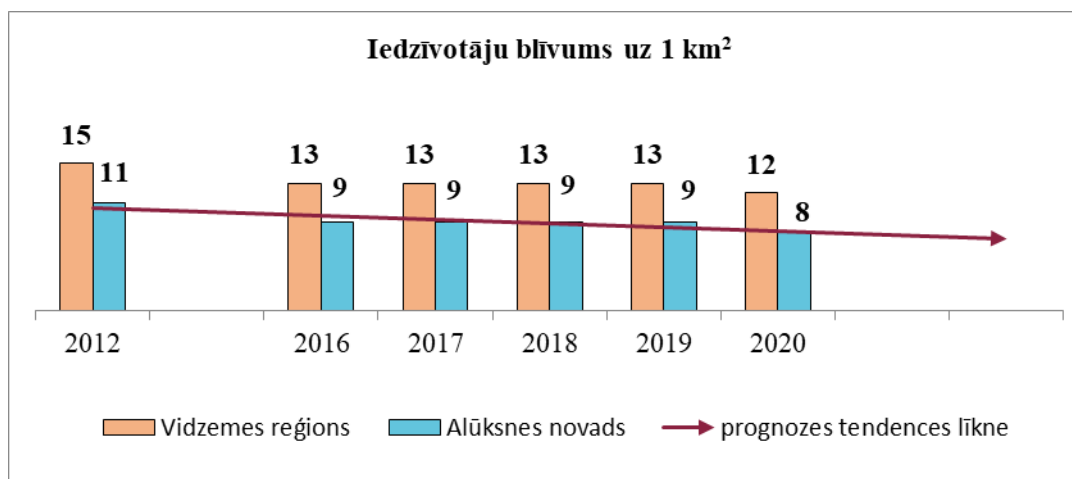
Avots: Alūksnes novada pašvaldība

Alūksnes novada attīstības programmas 2011.-2017. īstenošanas rezultāti ir saskaņā ar Alūksnes novada Ilgtspējīgas attīstības stratēģijas 2012.-2030. gadam izvirzītajiem mērķiem. Attīstības programmā un Ilgtspējīgas attīstības stratēģijā noteikti arī Alūksnes novada attīstības izvērtējuma pamatrādītāji, kas dod iespēju sekot līdzi galvenajām attīstības tendencēm novadā un salīdzināt tās ar Vidzemes plānošanas reģiona vidējiem rādītājiem. Šie pamatrādītāji nav tieši saistāmi ar attīstības programmā izvirzītajām vidēja termiņa prioritātēm, bet raksturo sociāli ekonomisko situāciju novadā kopumā un sniedz priekšstatu par ilgtermiņā sasniegtajiem rezultātiem.



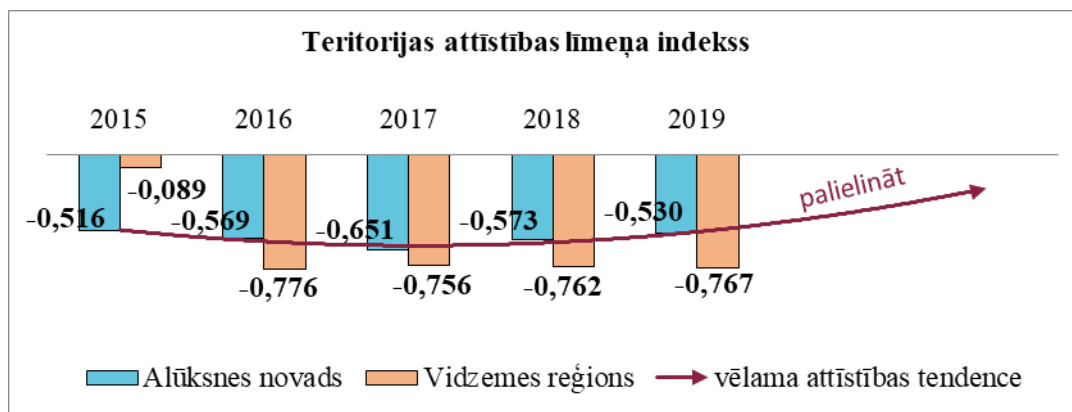
Avots: Centrālās statistikas pārvalde

88. attēls. Iedzīvotāju skaita un demogrāfiskās slodzes salīdzinājums novadā



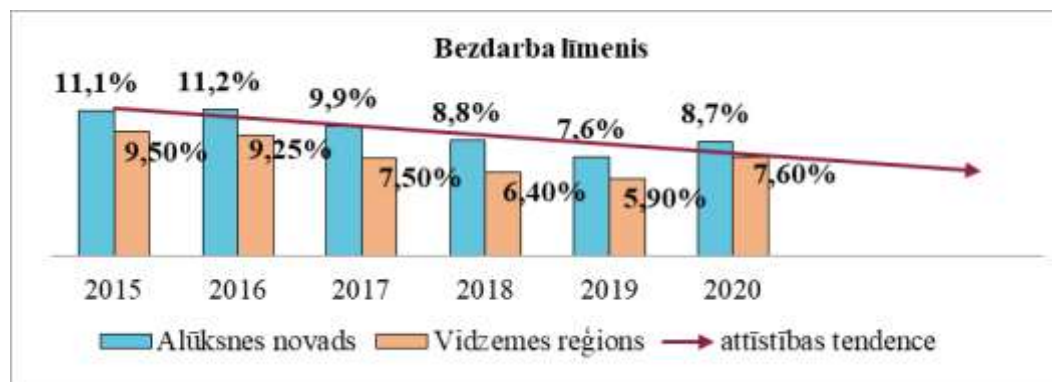
Avots: Centrālās statistikas pārvalde

89. attēls. Iedzīvotāju blīvums pēc faktiskās dzīvesvietas uz 1 km²



Avots: Valsts reģionālās attīstības aģentūra

90. attēls. Teritorijas attīstības līmeņa indeksa salīdzinājums



Avots: Nodarbinātības valsts aģentūra

91. attēls. Bezdarba līmeņa salīdzinājums



Avots: Alūksnes novada pašvaldība

92. attēls. Iedzīvotāju ienākuma nodokļa ieņēmumu salīdzinājums uz 1 iedzīvotāju

Sociāli ekonomiskie rādītāji liecina, ka Alūksnes novada attīstības programmas 2011.-2017. pasākumu īstenošana nodrošina pamatu Alūksnes novada Ilgtspējīgas attīstības stratēģijā 2012.-2030. gadam izvirzīto mērķu sasniegšanai.